



令和3年度

学生募集要項



岩見沢市立高等看護学院

〒068-0028 岩見沢市8条西9丁目34番地

電話 (0126) 24-3707

1. 募集要項

募 集 定 員	40名 (推薦入学者若干名：指定校推薦) (社会人入学者若干名)
出 願 資 格	<p>1. 推薦入試 詳細は各当該高等学校へ直接通知する</p> <p>2. 一般入試 1) 高等学校または中等教育学校を卒業した者及び2021年3月卒業見込みの者 2) 学校教育法第150条7項の規定により、高等学校または中等教育学校を卒業した者と同等以上の学力があると認められた者</p> <p>3. 社会人入試 1) 高等学校または中等教育学校を卒業した者 2) 学校教育法第150条7項の規定により、高等学校または中等教育学校を卒業した者と同等以上の学力があると認められた者 3) 2020年4月現在で通算し3年以上の就業経験がある者 (非正規雇用を除く) 4) 合格した場合、入学することを確約できる者</p>

2. 出願書類

出 願 書 類	注 意 事 項
入学願書(A)	本校指定の用紙に、自筆、黒ボールペンで記載してください。
受験票(B)	縦4cm×横3cmの写真(上半身、脱帽、正面、背景なし、出願前3ヶ月以内に撮影したもの)の裏面に氏名を記入し、入学願書(A)と受験票(B)の2ヶ所に、同じものを剥がれないように全面糊付けしてください。
志望動機(C)	本校指定の用紙に、自筆、黒ボールペンで記載してください。
高等学校の調査書	<p>出身高等学校長により発行された調査書(発行から3ヶ月以内で厳封したもの)を提出してください。</p> <p>高等学校卒業後5年が経過し、調査書が発行されない場合は、「調査書が発行できない旨の通知書」と「単位取得証明書」(発行から3ヶ月以内で厳封したもの)を提出してください。</p> <p>卒業後改姓し各種証明書と氏名が違う場合は戸籍妙本を提出してください。</p>
卒業(見込み)証明書	出身高等学校長により発行された証明書(発行から3ヶ月以内で厳封したもの)を提出してください。※ただし調査書に卒業見込年月日の記載がある場合は提出不要。
入学検定料 振込金受付証明書 貼付台紙(D)	<p>入学検定料15,000円を、指定の振込用紙にて志願者本人の名前で納付してください。窓口振込に限ります。</p> <p>収納印を受けた振込金受付証明書(D)を台紙に全面糊付けしてください。</p> <p>振込手数料は本人負担とします。</p>
受験票送付用封筒	受験票送付先の郵便番号、住所、志願者氏名を明記し、84円切手を貼付してください。

出願書類の送付先

〒068-0028 岩見沢市8条西9丁目34番地
岩見沢市立高等看護学院

7. 受験上の注意事項

- 1) 受験票は必ず持参してください。
- 2) 上履きを持参してください。
- 3) 試験開始30分前には、指定の試験会場に入室し、着席してください。
- 4) 試験中は携帯電話、スマートフォン等の電子機器類の電源を切って、カバンに入れてください。腕時計は使用できません。会場の時計に合わせて実施します。

8. 入学手続き

- 1) 合格通知に併せて「入学手続きのご案内」を発送いたします。入学手続きの書類を郵送または、直接持参によって行ってください。直接持参の場合には、平日の9時から16時とします。
- 2) 合格通知に同封されている振込用紙を使用して、入学料を指定期日までに振込を行ってください。

9. 入学手続き必要書類等

- 1) 誓約書
1名は保護者、もう1名は入学生と別生計の3親等以内の親族の2名の連署
- 2) 出身校の卒業証明書
- 3) 顔写真（縦2.5cm×横2cm）1枚
上半身、脱帽、正面、背景なしで、手続前3ヶ月以内に撮影されたもので、裏面に氏名を記入してください。
- 4) 入学金振込証明書
- 5) その他、本学院が指定するもの
*必要書類受領後確認し、入学許可書をお送りいたします。

10. 入学手続き上の注意

- 1) 指定期日までに入学手続きをしない者は、入学を辞退したものととして取扱います。
- 2) 入学手続き終了後は、入学手続き書類と入学料の返還はいたしません。

11. 納付金

- 1) 初年度納入金
(1) 入学料 50,000円 入学手続きの際に、入学料を納付する必要があります。
(2) 授業料 年額240,000円（前期4月30日、後期10月31日までに2回に分けて徴収します。）
- 2) その他入学後の必要経費
尚、予定額のため、変更になることがあります。

	1年	2年	3年
テキスト代	約140,000円	約50,000円	約30,000円
実習衣	約50,000円	約20,000円	
その他必要経費	約45,000円	約35,000円	約35,000円

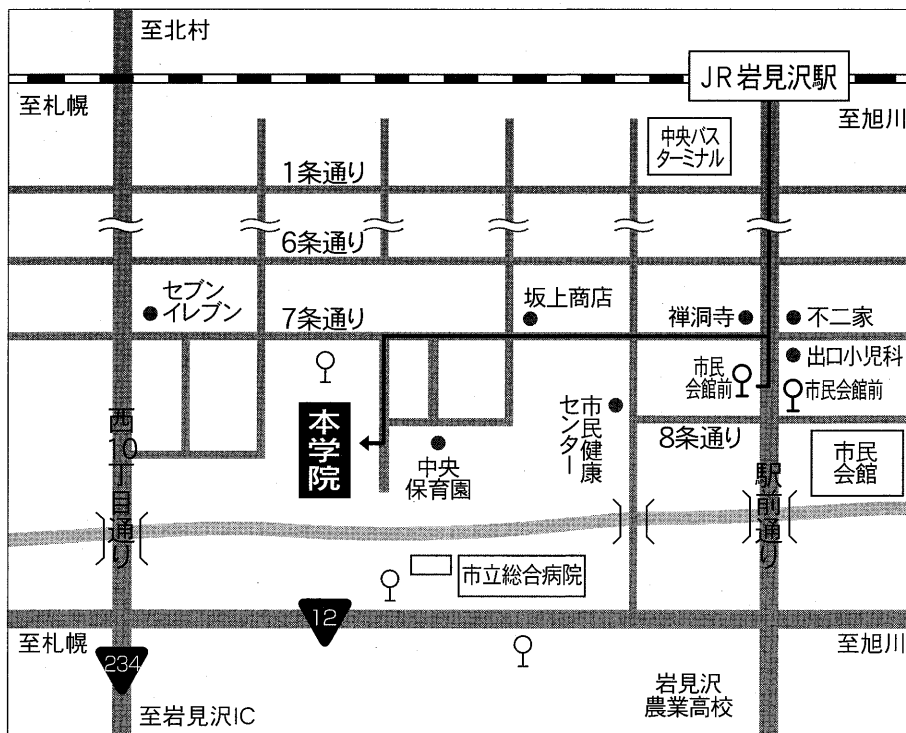
12. 奨学金

学資の支弁が困難な学生には、選考の上、日本学生支援機構（高等教育の修学支援制度の対象校）、北海道看護職員養成修学資金、岩見沢市看護師等修学資金等の貸し付けを受けることができます。

※詳細は入学後に説明会を行います。

13. その他

- 1) 寄宿舍の設備はありません。
- 2) 自動車及びバイク等での通学はできません。



○交通アクセス

[札幌駅から]

JR岩見沢駅まで特急で約25分、下車後徒歩13分

高速バス「市民会館前」まで約45分、下車後徒歩3分

[旭川駅から]

JR岩見沢駅まで特急で約60分、下車後徒歩13分

※駐車場はございません。公共交通機関をご利用ください。

*入学願書等のお問い合わせ先

〒068-0028 岩見沢市8条西9丁目34番地

岩見沢市立高等看護学院

TEL (0126)24-3707